



西部担保
WEST GUARANTEE

FINANCIAL DYNAMIC
WEEKLY

一周金融动态

西部（银川）融资担保有限公司战略发展部编写
2022年8月1日 / 第26期/总第358期





主办

西部(银川)融资担保有限公司战略发展部

| 总 编

闫丽婷

| 编辑委员会

李 芊 杨 芳 南海娟

| 主编/校稿

白 芳

| 内容编辑

刘元鹏 马彩霞 王国锋

目录



01

原创天地

葡萄酒产业报告五：葡萄酒产业链下游分析 / 01



02

共同关注

宏观经济 / 09 政策法规 / 09 产业信息 / 10
金融动态 / 11 宁夏财经 / 11



03

数据导航

农业品类 / 13 制造品类 / 14
金融类 / 18 经济类 / 19



葡萄酒产业报告五：葡萄酒产业链下游分析

随着国民经济的发展，酒品市场也在持续发展。然而，葡萄酒产业却在收缩，据统计，全国规模以上酿酒企业的销售收入由 2012 年的 438.5 亿元降为了 2021 年的 90.3 亿元，年均降幅 2.3%，同时产业利润也在降低，但 2021 年以来，随着未来消费场景以及消费群体的转变，葡萄酒市场有望触底回升。本文深入分析酒类消费市场结构以及近年来的市场表现，当前就几大酒品而言，葡萄酒消费处于弱势且占比相对较低，阐述酒类消费基础环境和葡萄酒下游消费场景及销售渠道，供读者参考。

共同关注

[宏观经济]

- ❖ 统计局：2022 年上半年，全国 6.8 万家规模以上文化及相关产业企业实现营业收入 56052 亿元，按可比口径计算，比上年同期增长 0.3%。分行业类别看，新闻信息服务营业收入 6635 亿元，比上年同期增长 2.2%；内容创作生产 12380 亿元，增长 5.0%；创意设计服务 8827 亿元，下降 3.5%；文化传播渠道 6189 亿元，下降 2.9%；文化投资运营 221 亿元，下降 2.4%；文化娱乐休闲服务 437 亿元，下降 28.3%；文化辅助生产和中介服务 7627 亿元，与上年同期持平；文化装备生产 3198 亿元，增长 4.3%；文化消费终端生产 10538 亿元，下降 0.3%。
- ❖ 财政部：6 月份，全国共销售彩票 319.81 亿元，同比减少 26.29 亿元，下降 7.6%。其中，福利彩票机构销售 130.78 亿元，同比增加 18.55 亿元，增长 16.5%，主要受彩票派奖促销、基诺型彩票扩大销售范围等因素拉动；体育彩票机构销售 189.02 亿元，同比减少 44.85 亿元，下降 19.2%，主要受上年同期欧洲杯赛事不可比因素影响。1-6 月累计，全国共销售彩票 1820.63 亿元，同比增加 36.26 亿元，增长 2.0%。其中，福利彩票机构销售 748.62 亿元，同比增加 71.60 亿元，增长 10.6%；体育彩票机构销售 1072.02 亿元，同比减少 35.34 亿元，下降 3.2%。
- ❖ 财政部：1-6 月，国有企业营业总收入 392935.2 亿元，同比增长 9.8%，其中中央企

业 221219.7 亿元，同比增长 10.9%；地方国有企业 171715.5 亿元，同比增长 8.5%。1-6 月，国有企业利润总额 22955.1 亿元，同比下降 2.1%，其中中央企业 16457.1 亿元，同比增长 4.3%；地方国有企业 6498.0 亿元，同比下降 15.2%。

- ❖ 央行：2022 年二季度末，金融机构人民币各项贷款余额 206.35 万亿元，同比增长 11.2%；上半年人民币贷款增加 13.68 万亿元，同比多增 9192 亿元。
- ❖ 外管局：2022 年 6 月，我国国际货物和服务贸易进出口规模 40984 亿元，同比增长 9%。其中，货物贸易出口 20302 亿元，进口 15781 亿元，顺差 4521 亿元；服务贸易出口 2187 亿元，进口 2714 亿元，逆差 527 亿元。服务贸易主要项目为：运输服务进出口规模 1883 亿元，其他商业服务进出口规模 847 亿元，旅行服务进出口规模 623 亿元，电信、计算机和信息服务进出口规模 545 亿元。

[政策法规]

- 住建部、发改委：印发《“十四五”全国城市基础设施建设规划》。拟到 2025 年，城市建设方式和生产生活方式绿色转型成效显著，加强新能源汽车充换电、加气、加氢等设施建设，加快形成快充为主的城市新能源汽车公共充电网络。开展新能源汽车充换电基础设施信息服务，完善充换电、加气、加氢基础设施信息互联互通网络，开展城市韧性电网和智慧电网建设。

共同关注

- 卫健委等 11 部门：印发《关于进一步推进医养结合发展的指导意见》，支持医疗卫生机构开展医养结合服务，实施智慧健康养老产业发展行动，支持社会力量建设专业化、规模化、医养结合能力突出的养老机构。
- 央行、文旅部：印发《关于金融支持文化和旅游行业恢复发展的通知》提出，要进一步拓宽文化和旅游企业的融资渠道，加大对符合条件的文化和旅游企业发行债券的支持力度。探索建立文化和旅游企业资产及产品评估体系，支持盘活文化和旅游企业资产。鼓励采取多种措施稳定文化和旅游行业从业人员队伍。

[产业信息]

- ◆ 证券日报：针对近期镍价重回 18 万元/吨高位，业内表示，供需角度来看，并不能持续推动镍价上涨。主要有两个原因，一是上半年过剩的镍铁资源原本以厂内库存形式存在，但近期企业开始向外销售该部分镍铁资源，供应增加从而冲击市场。二是全球纯镍正在从缺口转向过剩。此外，不锈钢下半年需求恢复缓慢难有较高增速，即便需求恢复，供应端可以快速释放补充需求，原生镍下半年仍然是过剩局面。
- ◆ 中国有色工业协会：“十四五”期间，中国及全球对于锂的需求将大幅度增长，预计世界锂的产量与消费量每年的增速约 30%。新能源汽车、储能等领域对锂的需求增量将持续增长，不排除某阶段会出现“跳跃式”增长，消费类锂电池增长稳定。
- ◆ 中国工程院院士王恩东：浪潮和 IDC 近几年跟踪研究五大洲 15 个主要经济体，算力指数的水平，与国家 GDP 的发展水平，与数字经济的发展水平呈现出明显的正相关的关系，在 15 个国家里，算力指数每提高一个点，国家的数字经济和 GDP 将分别增长千分之三点五和千分之一。八。
- ◆ 商务部等 13 部门：发布促进绿色智能家电消费若干措施的通知。开展全国家电“以旧换新”活动，全面促进智能冰箱洗衣机空调、超高清电视等绿色智能家电消费，促进废旧家电回收行业发展，鼓励有条件的地方对购买绿色智能家电产品给予相关政策支持。
- ◆ 住建部：上半年中国在建综合管廊项目 68 个，规划建设规模 285 公里，预算总投资额 294 亿元，累计形成廊体 33 公里，完成投资 26 亿元。到 6 月底，中国 279 个城市、104 个县，累计开工建设管廊项目 1647 个、长度 5902 公里，形成廊体 3997 公里。
- ◆ 能源局：随着负荷高峰期的来临，预计全国用电负荷还将继续攀升。目前，全国的电煤库存充足，电煤库存的水平达到了历史同期的最好水平。近年来，电力负荷呈高速增长的趋势，在这种夏季高峰用电的时候，采取适当的错避峰措施是必要的，但是会坚决守住不拉闸的底线，坚决确保民生用电。
- ◆ 央广网：《即时零售开放平台模式研究白皮书》指出，O2O 到家业务成为近年来零售行业重要驱动力，2016-2021 年的年复合增长率达

共同关注

到 64%。作为 O2O 到家业务重要组成部分，即时零售迎来快速增长。其中平台模式 2016-2021 年的年复合增长率为 81%。预计到 2025 年，即时零售中的开放平台模式规模将突破万亿门槛，达到约 1.2 万亿元，引领并拉动 O2O 整体市场规模增长。

[金融行业]

- 上交所：发布《上海证券交易所可转换公司债券交易实施细则》。一是明确涨跌幅限制。可转债上市首日设置-43.3%至 57.3%的涨跌幅限制，并实施 20%、30%两档盘中临时停牌机制，次日起实行 20%的涨跌幅限制。二是增加异常波动和严重异常波动标准。三是强化交易监管。增加异常交易行为类型。四是新增特别标识。
- 央行研究局局长王信：2021 年以来，为明确金融支持高碳行业 and 项目低碳转型的金融支持范围，避免金融机构“一刀切”和运动式减碳，央行加大了转型金融标准研究制定力度。在具体标准制定方面，央行正在组织力量开展建筑、建材、钢铁、煤电、农业等领域转型金融标准的研究，条件成熟后将公开发布，相关标准的确立，有助于金融机构结合市场需求，积极创新转型。
- 银保监会、央行：发布《关于开展特定养老储蓄试点工作的通知》，自 11 月 20 日起，由工商银行、农业银行、中国银行和建设银行在合肥、广州、成都、西安和青岛市开展特定养老储蓄试点。试点期限暂定一年。试点

阶段，单家试点银行特定养老储蓄业务总规模限制在 100 亿元以内。

- 银保监会：专属商业养老保险试点成效较好，将推动这项工作能够常态化发展。未来也会允许更多符合条件的机构来开展经营，使改革成果惠及更多人民群众。截至 6 月末，专属商业养老保险累计投保件数 19.6 万件，其中新经济、新业态从业人员和灵活就业人员投保 2.96 万件。

[宁夏财经]

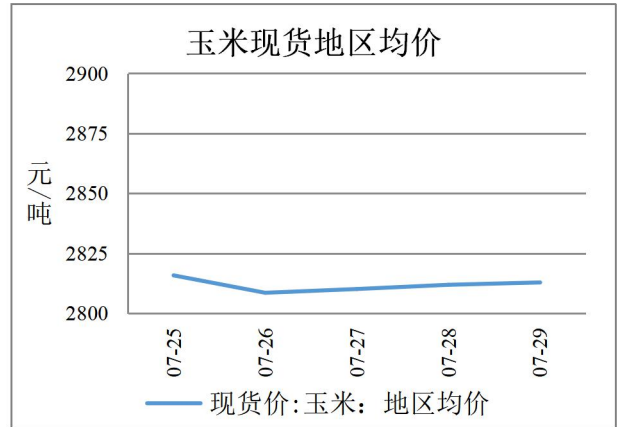
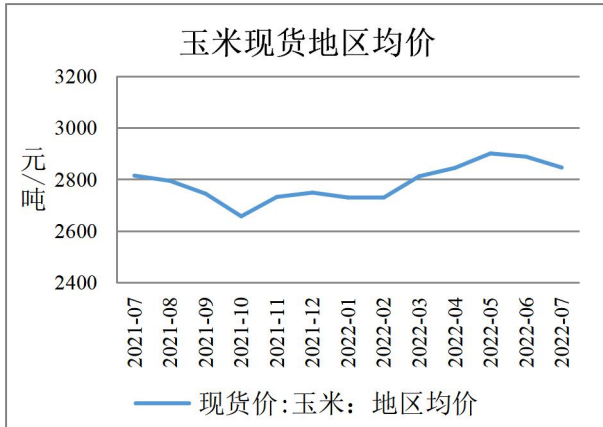
- ◇ 据银川市工业和信息化局数据，1-6 月，银川市“三新”产业规上工业企业总产值同比增长 23.2%，高于全市规上工业总产值增速 11 个百分点，对市级工业总产值增长贡献达 42%。今年上半年，全市“三新”产业呈现平稳增长态势。
- ◇ 7 月 28 日，中国(宁夏)-蒙古国大宗商品跨境交易直通平台启动仪式在宁夏银川市、蒙古国乌兰巴托市同步举办。中国(宁夏)-蒙古国大宗商品跨境交易直通平台作为中蒙大宗商品进出口贸易 B2B 综合服务平台，融合了线上、线下相结合的交易模式，为中蒙企业提供国际运输、清关、仓储、法律、保险等一体化服务，有力降低了企业经营成本、扩大业务订单、提升物流效率、缩短交易周期。平台启动运营后，将为中蒙两国进一步深化经贸合作带来新契机、提供新机遇，成为联通中欧以及“一带一路”沿线国家实现大宗商品交易的重要渠道和平台。

共同关注

- ◇ 7月29日宁夏日报消息，长庆油田盐池县青石峁气田新增天然气探明储量，通过自然资源部油气储量评审办公室审核。这标志着宁夏首个千亿立方米大气田——青石峁气田诞生，这不仅对深化鄂尔多斯盆地致密气藏勘探开发具有重要意义，而且为宁夏地区经济社会高质量发展提供了能源保障。
- ◇ 7月27日，第九届宁夏种业博览会在平罗县启幕。本届博览会以“绿色、科技、品牌、未来”为主题，各省、市469家企业主要负责人前来参展参会，400多家种子企业负责人前来参展参会，3000多个蔬菜品种包括1000多新品种集中亮相。开幕式上，28家企业达成34项合作协议，签约资金9.75亿元。

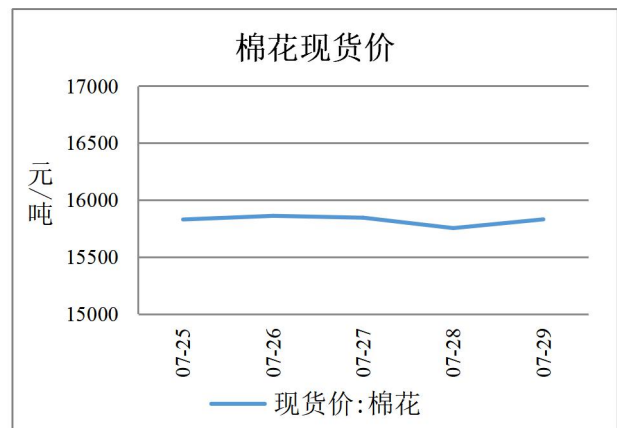
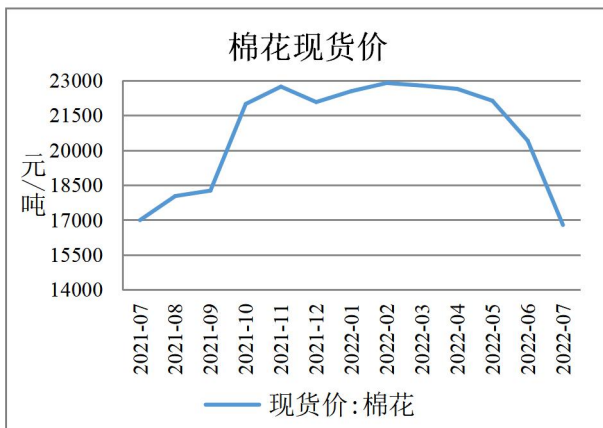
数据导航

[农业品类]



解读: 从上图可看出, 2022年7月, 玉米现货平均价格为2845.71元/吨, 环比下跌1.46%。本月国际粮食价格持续回落, 国内新季玉米预期丰产, 玉米及替代品成本整体回落, 加之降雨天气频发, 玉米储存难度增加, 存粮风险使部分贸易商出库变现, 国内玉米市场整体供应持续回升, 市场价格弱势下行。玉米价格持续回落, 存粮贸易主体加速出库变现, 导致玉米市场供应继续回升, 下游持观望态度浓厚, 玉米市场价格整体承压。

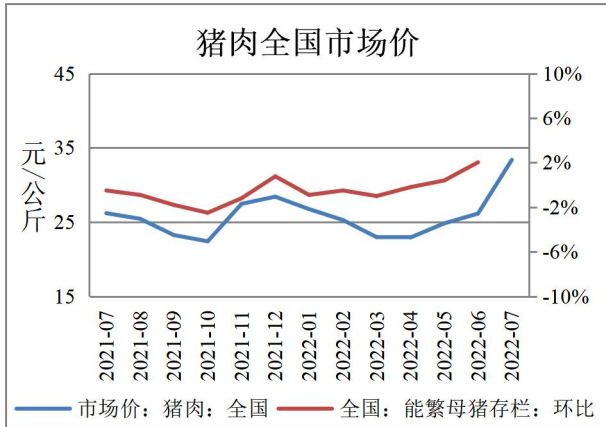
07.25-07.29, 玉米现货价格收于2812.94元/吨, 较07.22下跌0.54%。上周国内玉米价格进一步走弱, 一方面, 降雨天气加速存粮主体出库变现, 市场供应充足; 另一方面, 下游进入淡季, 需求有限, 整体持观望态度。



解读: 从上图可看出, 2022年7月, 棉花现货平均价格为16782.13元/吨, 环比下跌17.77%。进入7月份, 内外棉期货大跌, 国内棉花供应宽松、需求不佳的格局未见改善, 现货价格亦大幅下跌探底。供应侧部分企业货源相对较多, 报价坚挺, 部分企业货源稀少, 报价相对偏低, 需求侧因棉花价格波动较大, 而下游工厂少有接单, 用棉需求较低, 补库多维持谨慎心态, 整体成交依旧清淡。此外当前新疆棉花长势良好。

07.25-07.29, 棉花现货价格收于15830.00元/吨, 较07.22上涨0.16%。上周, 内外棉期货有涨有跌, 国内棉花现货价格整理运行, 市场棉花供应宽松、需求不佳的格局无明显改变, 下游依旧谨慎采购, 市场购销氛围清淡。

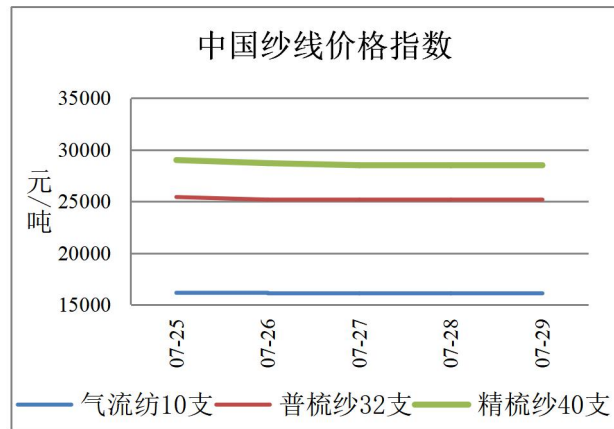
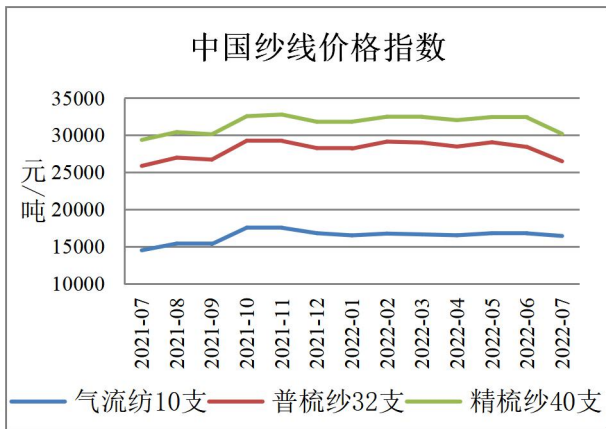
数据导航



解读：从上图可看出，2022年7月，全国猪肉均价为33.38元/公斤，环比上涨27.70%，同比上涨27.45%；6月全国能繁母猪存栏量环比上涨2.03%。本月猪肉价格大幅上涨，养殖主体逐渐扭亏为盈，主要原因是生猪养殖成本上升，推动猪肉价格上涨，另外也有一些特殊因素：如学校和工厂复工复产，社会餐饮逐步放开，下游消费增加。整体来看，能繁母猪存栏连续两月回升，市场供应产能处于正常合理水平。

从上图可看出，2022年7月，生鲜乳均价为4.13元/公斤，环比下跌0.24%，同比下跌4.40%。本月生鲜乳价格继续下跌，主要是因为上游饲料价格下降致使养殖成本降低，此外，市场原奶供应依旧宽松。

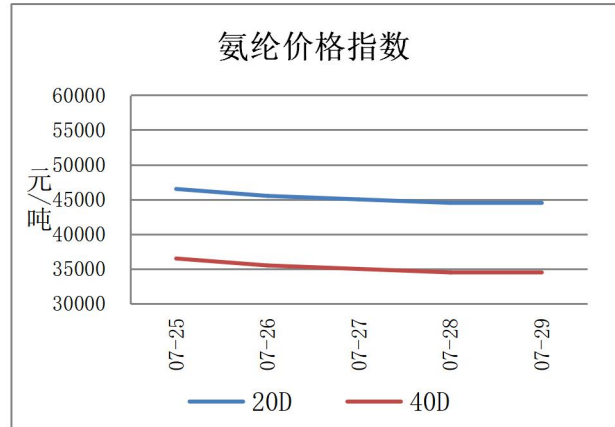
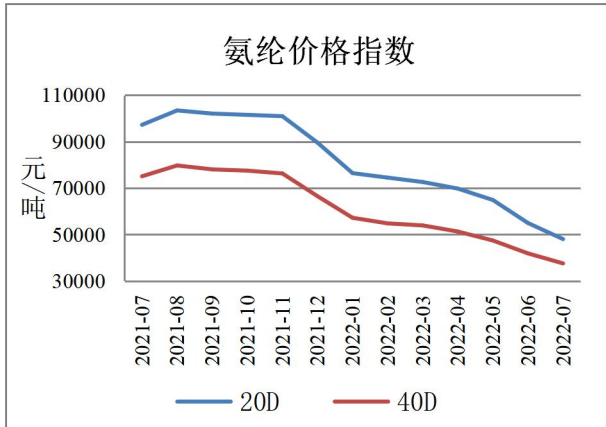
[制造品类]



解读：从上图可看出，2022年7月，气流纺10支、纯棉普梳纱32支和纯棉精梳纱40支纱线平均价格指数分别为16438.10、26487.62和30180.20元/吨，环比分别下跌2.09%、6.78和6.79%。本月棉纱价格在原料棉花价大幅下跌的背景下亦跌势运行。在纺织淡季叠加新冠疫情扰动下，纺企停机、停产现象普遍，供需矛盾得到一定缓解，但需求端恢复情况仍不明朗，加上美联储加息预期对大宗商品利空影响依旧存在，市场主体谨慎观望，下游订单采购意愿较低。

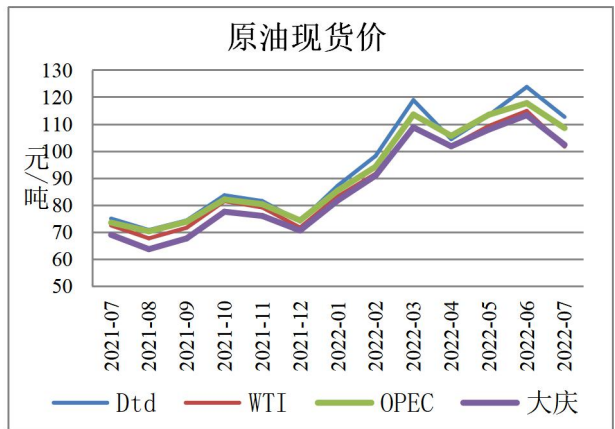
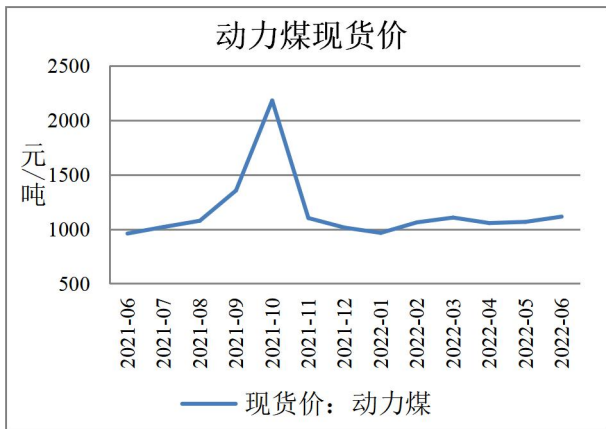
07.25-07.29，气流纺10支、纯棉普梳纱32支和纯棉精梳纱40支纱线价格指数分别收于16100.00、25170.00和28500.00元/吨，较07.22分别下跌0.92%、2.14%和3.06%。上周，国内棉纱市场价格低位整理，受减产影响，市场供需矛盾有所缓解，但下游担心价格下跌，依旧谨慎采购，成交清淡。

数据导航



解读：从上图可看出，2022年7月，20D和40D氨纶平均价格指数分别为48047.62和37595.24元/吨，环比分别下跌12.60%和10.28%。本月国内氨纶市场价格仍旧保持下滑趋势，目前氨纶部分厂家减产降负，行业开工下调至7.2成，但库存仍在高位，市场货源供应充足。成本端PTMEG行业开工下滑；纯MDI市场也在下行，市场主流报价均现下调。下游纺织行业当前处于淡季，且受高温天气影响部分下游企业收到限电通知，当前多数织造工厂开机率处于低位，市场按需跟进，需求未见回暖，持续弱势运行。

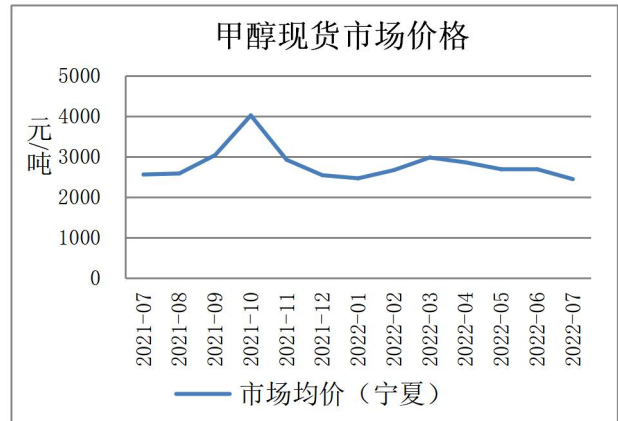
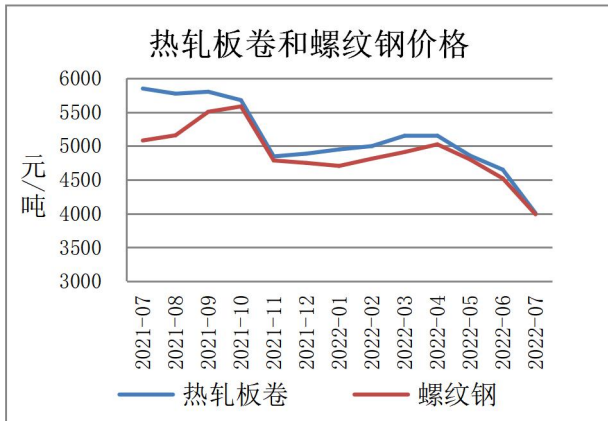
07.25-07.29，20D和40D氨纶价格指数分别为44500.00元/吨和34500.00元/吨，较07.22分别下跌4.30%和5.48%。上周氨纶市场价格保持下行趋势，但市场供应仍然充足。原料端PTME市场价格依旧弱势，成本面跌幅略减缓，但下游氨纶压价持续；纯MDI需求疲软，市场行情下滑，贸易商让利出货。下游重点纺织企业需求清淡，加之限电影响，行业整体开工维持在3-6成。



解读：从上图可看出，2022年6月，动力煤现货市场平均价为1114.33元/吨（截止6月22日），较上月上涨4.52%，同比上涨16.18%。6月，国内动力煤价格先涨后跌，震荡运行。具体来看，前半月受电网“迎峰度夏”影响，煤价持续上涨，进入下半月，主管部门高度重视能源保供稳价工作，频频发文，加强统筹协调，督促主产区增产增供。

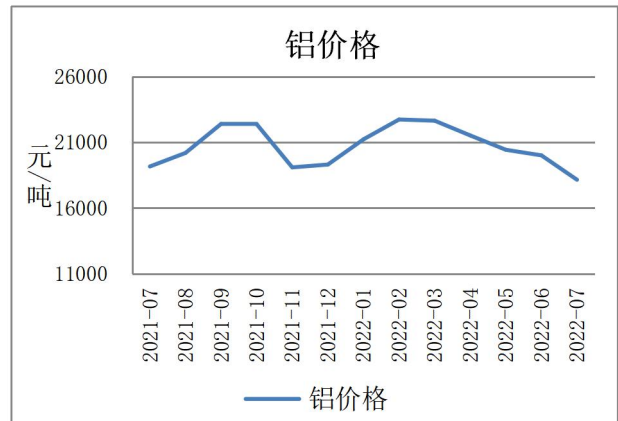
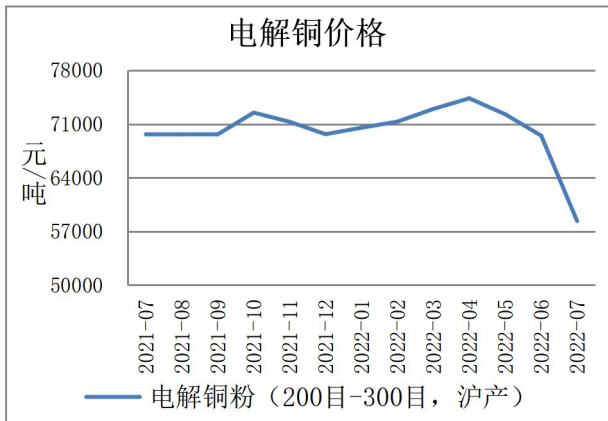
从上图可看出，2022年7月，布伦特原油价格112.62美元/桶，环比下跌8.96%，同比上涨50.08%；西得克萨斯州中级轻质原油价格101.64美元/桶，环比下跌11.49%，同比上涨40.21%；欧佩克原油价格108.49美元/桶，环比下跌7.84%，同比上涨47.55%；国内原油价格102.32美元/桶，环比下跌9.64%，同比上涨48.23%。本月，国际原油价格大幅下跌的原因是全球大部分主要经济体上半年经济表现不佳，且通胀创多年来新高，市场对经济衰退预期上升。此外，欧美对俄罗斯石油实施制裁，七国集团正商讨对俄罗斯化石燃料出口设置价格上限的机制，这有可能使俄罗斯进一步减产，叠加其他主要产油国增产能力有限，使得全球石油供应趋于紧张。

数据导航



解读: 从上图可看出, 2022年7月, 钢材价格继续下跌。其中, 热轧板卷均价为 4006.98 元/吨, 环比下降 13.82%, 同比下降 31.49%; 螺纹钢均价为 3988.74 元/吨, 环比下降 11.74%, 同比下降 21.48%。一方面随着国内煤炭保量降价, 钢材生产成本逐步回落, 另一方面需求端受房地产市场投资下滑所累, 钢材需求较弱, 从而导致钢材价格下跌。短期来看, 国内房地产市场正处于调整期, 投资速度有所下降, 加之国际大宗商品价格有回落预期, 因此, 预计未来一个月钢材价格仍会保持下降趋势。

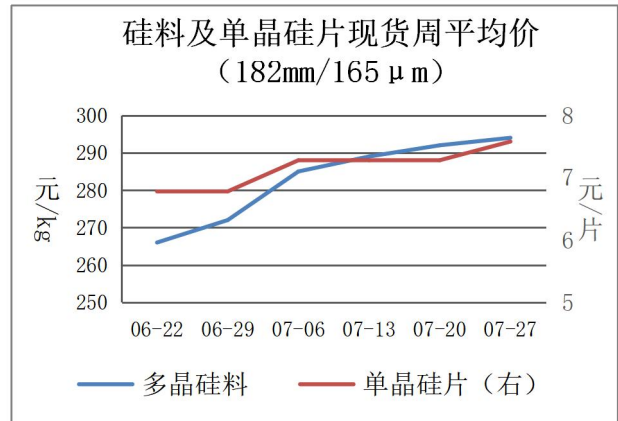
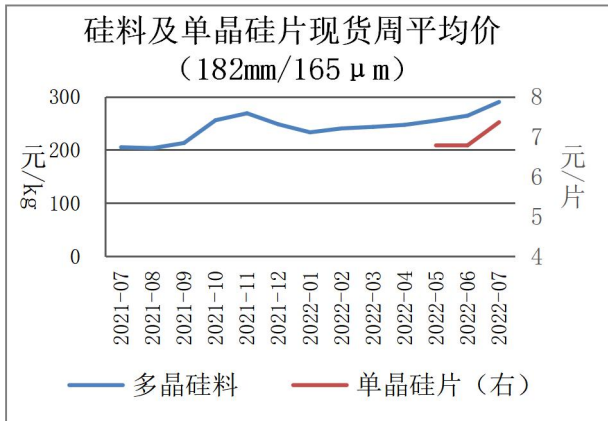
从上图可看出, 2022年7月, 甲醇市场价格继续缓慢下降, 均价 2442.61 元/吨, 环比下降 9.15%, 同比下降 4.18%, 自去年三月以来实现首次同比下降。进入7月国际油价出现了一波下跌, 油价下跌降低了甲醇的生产成本, 加之7月国际大宗商品价格普降, 甲醇价格随之下降。



解读: 从上图可看出, 2022年7月, 电解铜价格大幅度下降, 国内电解铜($\geq 99.95\%$)均价 58343.81 元/吨, 环比下跌 16.03%, 同比下跌 16.24%。国际油价回落带动大宗商品价格下降, 加之不确定的国际局势加大避险需求, 美元加息使得美元指数走强对铜价形成负面影响; 此外, 国内房地产行业投资减速降低了对铜的需求, 进而造成电解铜价格继续下降。预计未来电解铜价格仍将保持下降趋势, 但降幅会有所放慢。

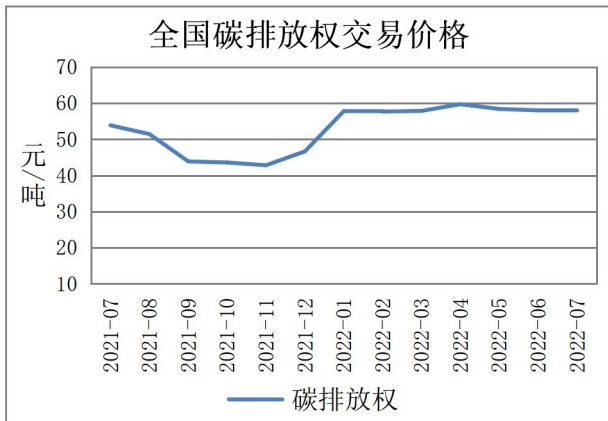
从上图可看出, 2022年7月, 铝现货价格继续下跌, 均价为 18150.16 元/吨, 环比跌 9.27%, 跌幅增加, 同比跌 5.27%, 实现了近两年以来的首次下降。7月国际原油价格下降带动大宗商品价格下降, 美元走强对其价格形成负面影响, 加之国内外受疫情影响, 需求尚未完全恢复, 进而造成电解铝价格持续下跌。

数据导航



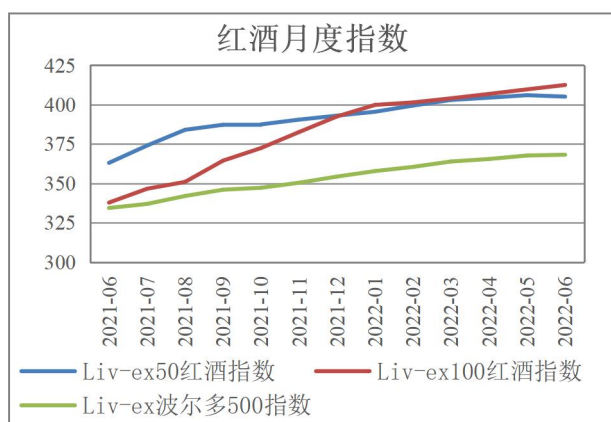
解读：从上图可看出，2022年7月，光伏产业整体价格继续上涨。其中，多晶硅料均价达到290元/kg，环比上涨9.77%，同比上涨41.46%，涨幅有所扩大；单晶硅片均价为7.36元/片，环比上涨8.55%。近几个月以来，受国际能源危机影响，光伏产业获得了国际市场关注，各国光伏装机超预期，加之上游硅料扩产不及预期进而导致硅料价格加速上涨，硅料价格上涨推动硅片成本上涨，进而推动整个产业链价格整体上涨。目前工信部已成立专家组正在协调硅料价格快速上涨造成的影响。预计未来一段时间硅料价格会保持高位震荡。

07.25-07.29，光伏产业链整体呈上涨趋势。截止07.27，多晶硅料均价294元/kg，较前一期上涨0.68%，涨幅有所回落；单晶硅片均价7.58元/片，较前一期上涨4.12%。硅料涨价推动整个产业链成本走高，硅片随之涨价。预计短期内硅料价格仍旧保持上涨趋势，硅片及光伏配件也将随之涨价。



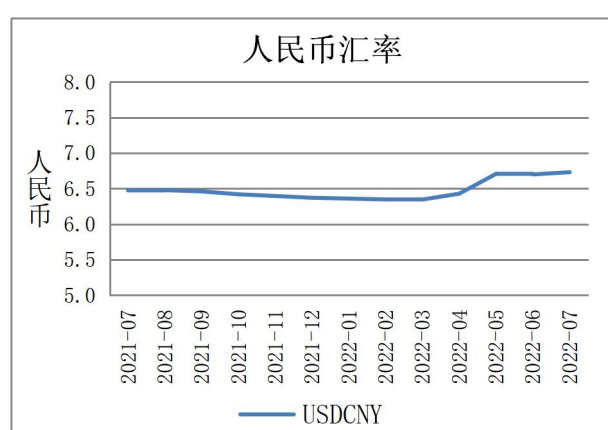
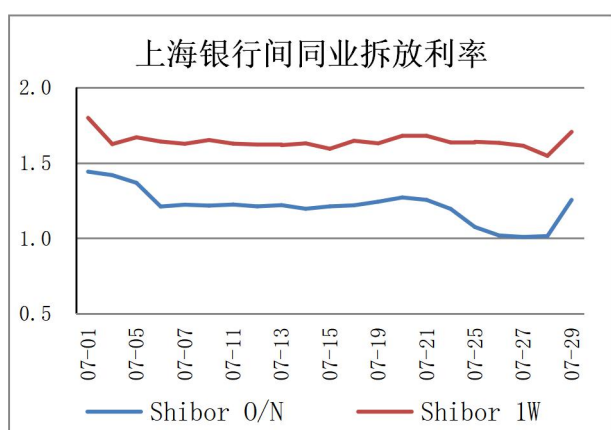
解读：从上图可看出，2022年7月，全国碳排放权均价为57.84元/吨，环比小幅下跌0.28%同比上涨7.39%。目前，各个控排企业碳排放配额较为充足，碳排放权交易需求较小，价格较为稳定。

数据导航



解读：从上图可看出，2022年6月，Liv-ex50红酒指数收于405，环比下跌0.22%；Liv-ex100红酒指数收于413，环比上涨0.68%；Liv-ex500红酒指数收于368，环比上涨0.14%。6月，受全球大宗商品普遍价格下降影响，红酒指数整体涨势趋缓。

[金融类]

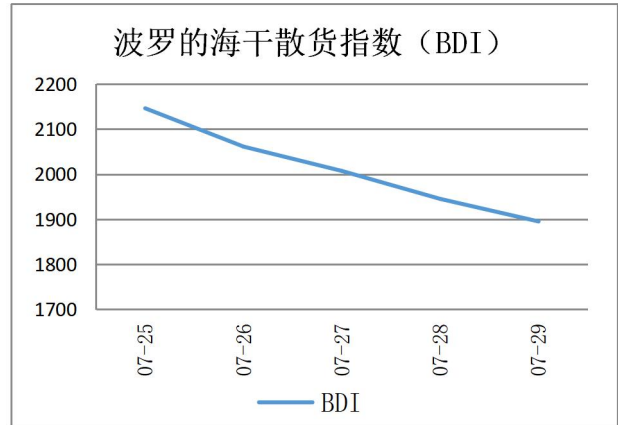
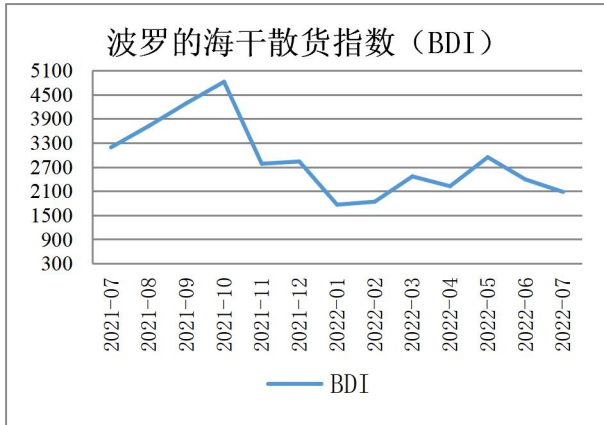


解读：07.25-07.29，银行间同业拆放利率上涨。截止07.29，Shibor隔夜和7天品种分别为1.254%和1.705%，较07.22分别上涨6bp和7bp。上周央行通过较少逆回购的规模，进一步降低货币供给，加之7月各类经济参数均有所恢复，企业货币需求回暖，短期利率随之上升。

从上图可看出，2022年7月，美元兑人民币汇率小幅上涨。月均值为6.7300，环比涨0.46%，同比涨3.95%，同比已实现连续三个月上涨。7月美联储继续加息75基点，符合市场预期，美元指数上涨，从而造成人民币较美元有所贬值，但幅度较小。一方面人民币需求旺盛，使得人民币较美元贬值有限，另一方面目前国际上较为看好中国市场，人民币升值预期较高，人民币对欧元继续升值。未来随着美元加息预期减弱，美元对人民币汇率回落的概率较大。

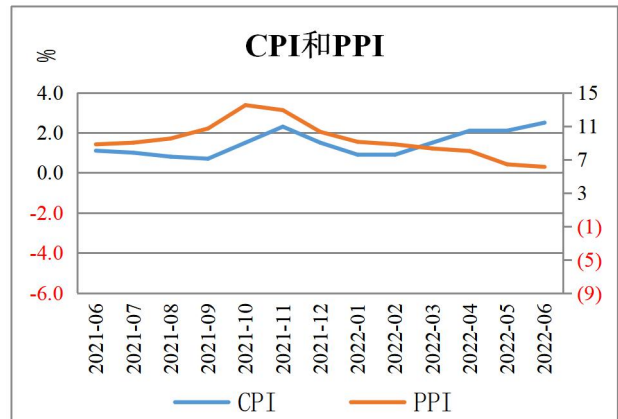
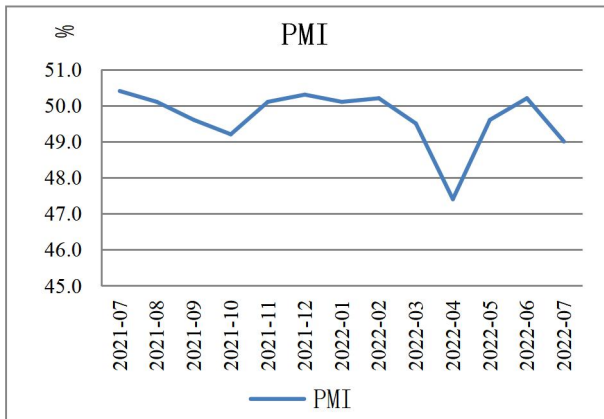
数据导航

[经济类]



解读：波罗的海指数是目前世界上衡量海运情况的权威指数，是反映国际间贸易情况的领先指数，波罗的海干散货运价指数 (BDI) 主要衡量铁矿石、煤炭、水泥、化肥和谷物等资源的运输费用。从上图可看出，2022年7月，波罗的海指数 (BDI) 均值为 2074 点，环比下降 13.01%，同比下降 34.80%。

07.25-07.29，波罗的海干散货运价指数 (BDI) 基本处于下降趋势，截至 07.29 报 1895 点，较 07.22 下降 11.70%。



解读：7月份，制造业 PMI 为 49.0%，比上月下降 1.2 个百分点，位于临界点以下。本月主要特点：一是部分行业保持恢复态势，农副食品加工、食品及酒饮料精制茶、专用设备、汽车、铁路船舶航空航天设备等行业 PMI 高于 52.0%，连续两个月保持扩张，供需持续恢复；二是价格指数明显回落，主要原材料购进价格指数和出厂价格指数分别为 40.4%和 40.1%，比上月下降 11.6 和 6.2 个百分点；三是生产经营活动预期指数位于扩张区间，生产经营活动预期指数为 52.0%，比上月下降 3.2 个百分点，继续位于扩张区间。

6月份，CPI 同比上涨 2.5%，涨幅比上月扩大 0.4 个百分点，主要是去年基数走低所致。其中，食品价格上涨 2.9%，涨幅比上月扩大 0.6 个百分点，影响 CPI 上涨约 0.51 个百分点。非食品价格上涨 2.5%，涨幅比上月扩大 0.4 个百分点，影响 CPI 上涨约 2.01 个百分点。

6月份，PPI 同比上涨 6.1%，涨幅比上月回落 0.3 个百分点，主要是去年基数走高的影响，今年以来已连续 6 个月回落。其中，生产资料价格上涨 7.5%，涨幅回落 0.6 个百分点；生活资料价格上涨 1.7%，涨幅扩大 0.5 个百分点。在 6 月份 6.1% 的 PPI 同比涨幅中，去年价格变动的翘尾影响约为 3.8 个百分点，新涨价影响约为 2.3 个百分点。



西部（银川）融资担保有限公司
Western (Yinchuan) Guarantee Co., Ltd.



咨询
热线

0951-7835555

地址：宁夏银川市金凤区上海西路239号英力特大厦B座18层

网址：www.xibudanbao.com