



**西部担保**  
WEST GUARANTEE

FINANCIAL DYNAMIC  
**WEEKLY**

# 一周金融动态

西部（银川）融资担保有限公司战略发展部编写  
2022年10月10日 / 第34期/总第366期





## 主办

西部(银川)融资担保有限公司战略发展部

| 总 编

闫丽婷

| 编辑委员会

李 芊 杨 芳 南海娟

| 主编/校稿

白 芳

| 内容编辑

刘元鹏 马彩霞 王国锋

# 目录



01

## 原创天地

葡萄酒产业报告七：宁夏葡萄酒产业融资分析 / 01



02

## 共同关注

宏观经济 / 09      政策法规 / 09      产业信息 / 10  
金融动态 / 11      宁夏财经 / 12



03

## 数据导航

农业品类 / 13      制造品类 / 14  
金融类 / 18      经济类 / 18



## 葡萄酒产业报告七：宁夏葡萄酒产业融资分析

### 内容摘要：

葡萄酒产业尤其是酒庄类企业因前期投资大，回收期长，企业种植加工、品牌打造、销售推广均须投入大量资金，融资需求尤为迫切。为此，宁夏自治区政府提出“投资估算总金额约 740 亿元，2021-2025 年完成投资约 480 亿元（其中重点工程项目投资约 329.77 亿元），2026-2035 年完成投资约 260 亿元”的投资规划。本文针对葡萄酒产业当前的融资痛点进行深度分析，结合当前各地区针对酒企的融资案例以及不同阶段葡萄酒企业通常选择的融资方式，对我区葡萄酒产业发展面临的融资困境及金融扶持方式提出相应的建议，供读者参考。

如需获取全文内容，请致电西部担保战略发展部：0951-7695634。

# 共同关注

## [ 宏观经济 ]

- ❖ 统计局：1-8 月份，全国规模以上工业企业实现利润总额 55254.0 亿元，同比下降 2.1%，其中，国有控股企业实现利润总额 19011.0 亿元，同比增长 5.4%；股份制企业实现利润总额 40623.6 亿元，增长 0.8%；外商及港澳台商投资企业实现利润总额 12797.0 亿元，下降 12.0%；私营企业实现利润总额 14955.5 亿元，下降 8.3%。按照行业类型划分，采矿业实现利润总额 11246.8 亿元，同比增长 88.1%；制造业实现利润总额 40777.2 亿元，下降 13.4%；电力、热力、燃气及水生产和供应业实现利润总额 3230.1 亿元，下降 4.9%。
- ❖ 财政部：2022 年 8 月，全国发行新增债券 642 亿元，其中一般债券 126 亿元、专项债券 516 亿元；全国发行再融资债券 3267 亿元，其中一般债券 1634 亿元、专项债券 1633 亿元；合计，全国发行地方政府债券 3909 亿元，其中一般债券 1760 亿元、专项债券 2149 亿元。2022 年 1-8 月，全国发行新增债券 42100 亿元，其中一般债券 6909 亿元、专项债券 35191 亿元；全国发行再融资债券 18374 亿元，其中一般债券 10655 亿元、专项债券 7719 亿元；合计，全国发行地方政府债券 60474 亿元，其中一般债券 17564 亿元、专项债券 42910 亿元。
- ❖ 财政部：8 月份，全国共销售彩票 344.76 亿元，同比增加 18.67 亿元，增长 5.7%。其中，福利彩票机构销售 126.71 亿元，同比增加

12.20 亿元，增长 10.7%；体育彩票机构销售 218.05 亿元，同比增加 6.47 亿元，增长 3.1%。1-8 月累计，全国共销售彩票 2479.09 亿元，同比增加 6.17 亿元，增长 0.2%。其中，福利彩票机构销售 999.13 亿元，同比增加 95.06 亿元，增长 10.5%；体育彩票机构销售 1479.96 亿元，同比减少 88.89 亿元，下降 5.7%。

- ❖ 外管局：2022 年 8 月，中国外汇市场总计成交 24.39 万亿元人民币（等值 3.59 万亿美元）。其中，银行对客户市场成交 3.51 万亿元人民币（等值 0.52 万亿美元），银行间市场成交 20.88 万亿元人民币（等值 3.07 万亿美元）；即期市场累计成交 9.32 万亿元人民币（等值 1.37 万亿美元），衍生品市场累计成交 15.08 万亿元人民币（等值 2.22 万亿美元）。

## [ 政策法规 ]

- 国办：印发《关于加强新时代高技能人才队伍建设的意见》，提出到“十四五”时期末，高技能人才制度政策更加健全、培养体系更加完善、岗位使用更加合理、评价机制更加科学、激励保障更加有力，尊重技能尊重劳动的社会氛围更加浓厚，技能人才规模不断壮大、素质稳步提升、结构持续优化、收入稳定增加，技能人才占就业人员的比例达到 30% 以上，高技能人才占技能人才的比例达到 1/3，东部省份高技能人才占技能人才的比例达到 35%。力争到 2035 年，技能人才规模持续壮大、素质大幅提高，高技能人才数

# 共同关注

量、结构与基本实现社会主义现代化的要求相适应。

- 国办：印发《关于扩大政务服务“跨省通办”范围进一步提升服务效能的意见》。指出要统一服务标准、优化服务流程、创新服务方式，充分发挥全国一体化政务服务平台“一网通办”枢纽作用，推动线上线下办事渠道深度融合，持续深化政务服务“跨省通办”改革，不断提升政务服务标准化、规范化、便利化水平，有效服务人口流动、生产要素自由流动和全国统一大市场建设，为推动高质量发展、创造高品质生活、推进国家治理体系和治理能力现代化提供有力支撑。
- 工业和信息化部、发展改革委、财政部：联合发布《关于对部分涉企保证金实施缓缴等政策的公告》（2022年第22号）。公告主要内容包含三个方面，一是在2022年7月1日至9月30日施工企业暂缓存储农民工工资保证金政策到期后，鼓励各地区结合农民工工资支付保障实际情况，根据需要适当延长缓缴期限；二是对在2022年10月1日至12月31日期间应缴纳的各类工程项目质量保证金，自应缴之日起缓缴一个季度；三是对按规定允许保函（保险）替代的保证金项目，企业均可用金融机构、担保机构保函（保险）的方式缴纳，任何单位不得排斥、限制或拒绝。
- 央行等部门：分别向陕西省人民政府、浙江省人民政府、四川省人民政府印发普惠金融改革试验区总体方案。三地方案坚持创新、

协调、绿色、开放、共享发展理念，坚持充分发挥市场在资源配置中的决定性作用，更好发挥政府作用。在三地开展普惠金融改革试验有助于探索普惠金融服务乡村振兴的有效路径，有利于形成错位发展、各具特色的区域金融改革格局，为全国普惠金融发展进一步积累可复制可推广的经验。

## [ 产业信息 ]

- ◆ 中国信通院：1-8月份，我国软件业务收入64368亿元，同比增长9.8%，增速较1-7月份回落0.5个百分点；软件业利润总额6952亿元，同比增长3.6%，增速较1-7月份回落3个百分点；软件业务出口344亿美元，同比增长4.8%，增速较1-7月份提高0.5个百分点，其中，软件外包服务出口同比增长6.5%。
- ◆ 中国信通院：1-8月份，规模以上电子信息制造业增加值同比增长9.3%，增速分别超出工业、高技术制造业5.7和0.9个百分点。8月份，规模以上电子信息制造业增加值同比增长5.5%，较7月份回落1.8个百分点。1-8月份，主要产品中，手机产量9.90亿台，同比下降4.5%，其中智能手机产量7.57亿台，同比下降4.2%；微型计算机设备产量2.78亿台，同比下降6.7%；集成电路产量2181亿块，同比下降10%。
- ◆ 中证报：截至2022年9月底，全国机动车保有量达4.12亿辆，其中汽车3.15亿辆。今年前三季度新注册登记汽车1740万辆，其中第



# 共同关注

三季度新注册登记 629.5 万辆，月均注册登记量明显高于上半年。前三季度，全国新注册登记新能源汽车 371.3 万辆，同比增加 184.2 万辆，增长 98.48%。截至 9 月底，全国新能源汽车保有量达 1149 万辆。

◆ 中证报：石油输出国组织（欧佩克）与非欧佩克产油国 5 日在奥地利首都维也纳举行第 33 次部长级会议，决定自今年 11 月起大幅减产，在 8 月产量的基础上将月度产量日均下调 200 万桶。此次减产规模相当于全球日均石油需求的 2%。

◆ 中证报：国际货币基金组织（IMF）当地时间 9 月 30 日发布的“官方外汇储备货币构成（COFER）”数据显示，2022 年第二季度，人民币在全球外汇储备中的占比为 2.88%，与 2022 年第一季度持平，列全球第五位，维持了 IMF 自 2016 年开始公布人民币储备资产相关数据以来的最高水平。此外，截至今年二季度末，美元在全球外汇储备中占比为 59.53%，仍是全球主要央行持有规模最大的储备货币；其次分别是欧元占比 19.77%、日元占比 5.18% 和英镑占比 4.88%。

◆ 工信部：1-8 月，规模以上纺织企业工业增加值同比下降 0.2%，营业收入 34016 亿元，同比增长 3.9%；利润总额 1183 亿元，同比下降 24.1%；行业亏损面 24.5%，同比扩大 2.6 个百分点。规模以上企业纱、布、服装、化纤产量同比分别下降 6.7%、5.0%、1.4%、1.2%。行业平均用工人数 551 万人，比上年同期下降 3.6%。

◆ 央视新闻：经文化和旅游部数据中心测算，2022 年国庆节假期 7 天，全国国内旅游出游 4.22 亿人次，同比减少 18.2%，按可比口径恢复至 2019 年同期的 60.7%。实现国内旅游收入 2872.1 亿元，同比减少 26.2%，恢复至 2019 年同期的 44.2%。全国文化和旅游假日市场总体安全平稳有序。

## [ 金融行业 ]

➤ 央行：自 2022 年 10 月 1 日起，下调首套个人住房公积金贷款利率 0.15 个百分点，5 年以下（含 5 年）和 5 年以上利率分别调整为 2.6% 和 3.1%。第二套个人住房公积金贷款利率政策保持不变，即 5 年以下（含 5 年）和 5 年以上利率分别不低于 3.025% 和 3.575%。

➤ 银保监会、央行：联合印发《关于推动动产和权利融资业务健康发展的指导意见》，提出要加大动产和权利融资服务力度，科学合理拓宽押品范畴，充分发挥动产和权利融资对薄弱领域的支持作用，加强动产和权利融资差异化管理。支持银行机构深化动产和权利融资业务创新，提升应收账款融资服务质效，优化商品和货权融资业务，发展基于供应链的应收账款融资、存货担保融资等业务，积极开发体系化、全场景的数字供应链金融产品。要求银行机构要提升动产融资风险管控能力，强化动产和权利价值评估，实施分类信贷管理，对于供应链融资业务，可探索以线上为主开展贷款“三查”工作。要落实担保登记公示要求，规范在押动产管理和第三

# 共同关注

---

方监管合作，推进新技术在押品管控中的应用，并拓宽动产处置变现渠道。

## [宁夏财经]

◇ 国家统计局、科技部、财政部近期发布的《2021年全国科技经费投入统计公报》显示，2021年我区研发经费达到70.4亿元，高于全国平均增速3.5个百分点，增速居全国第8位；从全区五市数据来看，银川市研发经费增幅居五市首位，固原市和石嘴山市分别位居第二和第三。

◇ 全区国资部门监管和统计资产企业资产总额10557.03亿元，同比增长4.9%，突破万亿大关；净资产3231.34亿元，同比增长8.4%；实现营业收入1126.11亿元，增长28%；利润106.77亿元，增长78.7%，突破百亿大关；完成劳动生产总值419.48亿元，增长28%；投入研发经费3.34亿元，增长16.8%。

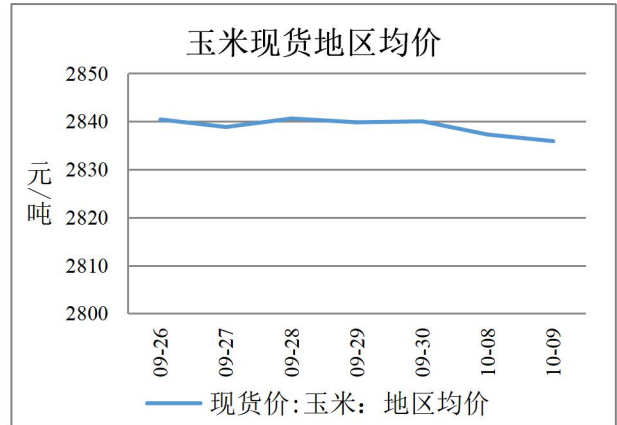
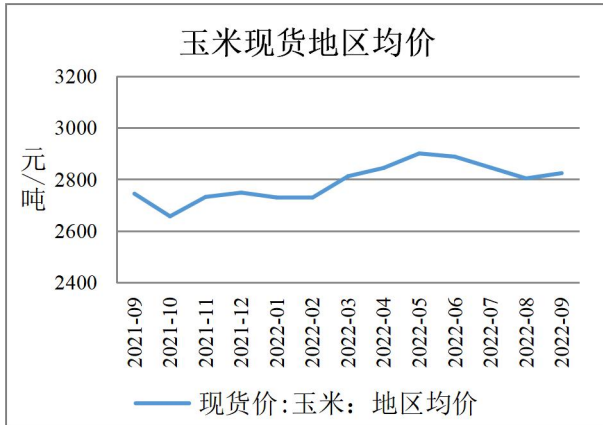
◇ 9月27日，《宁夏回族自治区用水权收储交易管理办法》印发，标志着我区用水权有序入市的制度体系建设工作全面完成。在用水权确权上，《办法》明确，自治区政府负责各县(市、区)的用水权管控指标的总量分配，建立总量控制、指标到县、分区管理、空间均衡的配置体系。县级政府负责本级行政区域内生产用水确权。确权对象包括农业、工业和规模化畜禽养殖业。确权水源包括黄河水、当地地表水、地下水，探索推进非常规水源确权。生活和生态用水分配到县级行政区域，不确权到户。

◇ 近日，自治区党委、政府印发《宁夏回族自治区知识产权强区建设纲要(2021—2035年)》。《纲要》是宁夏首次以自治区党委、政府名义出台的知识产权领域纲领性文件，对未来15年宁夏全区知识产权事业发展远景作出系统谋划和整体部署。



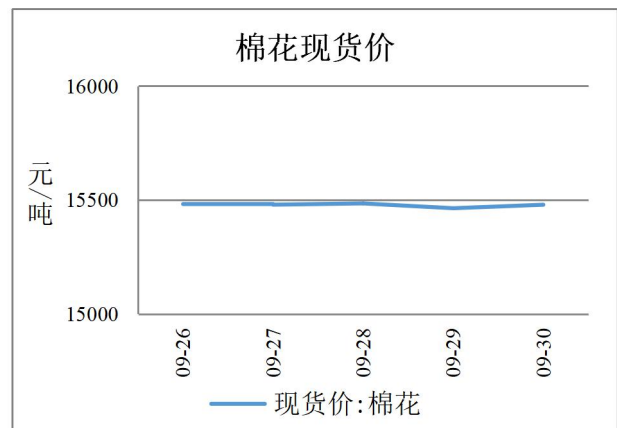
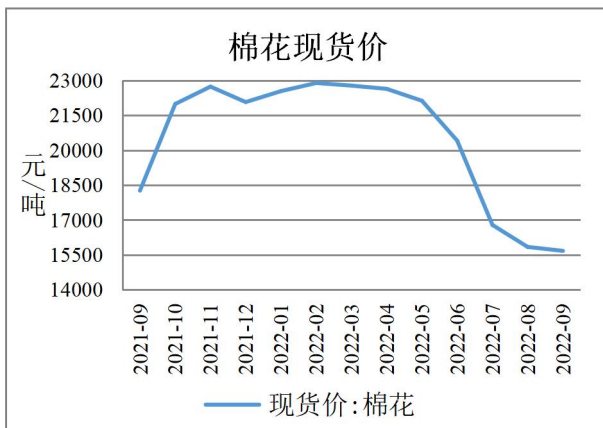
# 数据导航

## [ 农业品类 ]



**解读:** 从上图可看出, 2022年9月, 玉米现货平均价格为2823.96元/吨, 环比上涨0.72%。9月, 国内玉米价格整体震荡偏强运行。供应端, 随着国际粮食价格持续上涨, 进口玉米到港成本持续增加, 加之新季玉米仍未全面上市, 市场流通优质粮源渐少, 玉米市场整体供应小幅偏紧, 港口及深加工企业持续上调玉米收购价格, 需求支撑下, 国内玉米市场价格整体持续偏强运行。

09.26-10.09, 玉米现货价格收于2835.88元/吨, 较09.23下跌0.11%。9月下旬东北产区玉米零星上市, 北方产区多地降雨致使新粮上市有所延后, 企业上调玉米收购价格开启抢粮模式, 新粮价格高开助推国内玉米市场价格继续偏强运行。随着玉米市场供应持续回升, 厂家玉米库存得到一定补充后小幅下调玉米收购价格, 月底部分地区玉米价格小幅回落。



**解读:** 从上图可看出, 2022年9月, 棉花现货平均价格为15667.71元/吨, 环比下跌1.06%。9月, 国内外棉价均承压运行, 交易重心明显下挫。国内市场面临新棉丰产、新疆棉禁令存在恶化可能影响需求预期、以及轧花厂新棉收购心态谨慎的局面, 诸多因素叠加致使棉价持续承压; 而国际市场在需求预期转弱、供应端紧张情况或不及预期以及天气扰动尚存的情况之下, 维持宽幅震荡运行态势。9月随着“金九银十”传统旺季的到来, 下游纺企开机小幅上涨, 但谨慎心理依旧较强。

09.26-09.30, 棉花现货价格收于15479.17元/吨, 较09.23下跌0.78%。传统“金九”表现不佳, 叠加宏观环境利空, 国内棉价稳中偏弱。供应端受新疆地区封控影响, 货源出疆发运困难, 内地库棉花存量不足, 且资源多集中于大型棉企手中, 棉花价格相对坚挺; 新疆各产棉区陆续进入采收期, 但轧花企业收购价格低于棉农预期售价, 新疆库皮棉成交仍以陈棉为主, 价格回落空间有限。

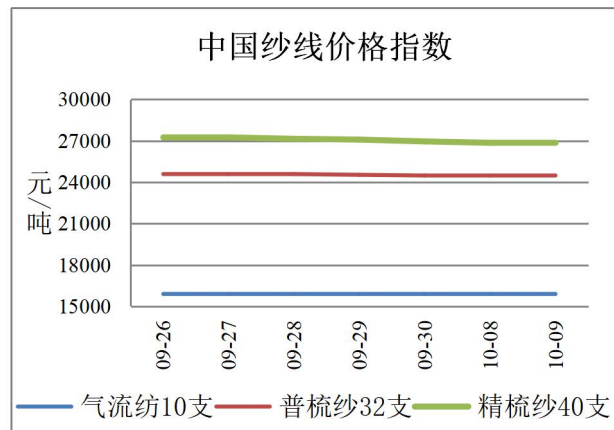
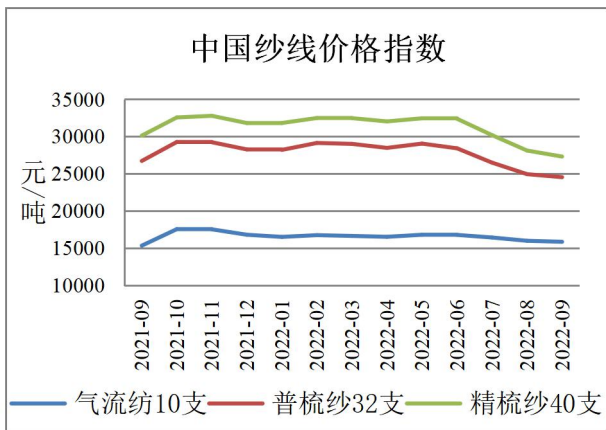
# 数据导航



**解读：**从上图可看出，2022年9月，全国猪肉均价为36.07元/公斤，环比上涨6.46%，同比上涨55.21%；8月全国能繁母猪存栏量环比上涨0.60%。9月，猪肉价格随着需求增加、饲料价格上涨及外围通胀影响持续上涨，整个9月中央储备冻猪肉投放5批共8.71万吨，预计10月之后猪价会有一波较大的下跌，届时也会迎来新一轮的猪肉收储。

从上图可看出，2022年9月，生鲜乳均价为4.14元/公斤，环比上涨0.49%，同比下跌2.82%。9月，饲料价格高位、人工成本增加等因素，推动生鲜乳市场价格持续走高。

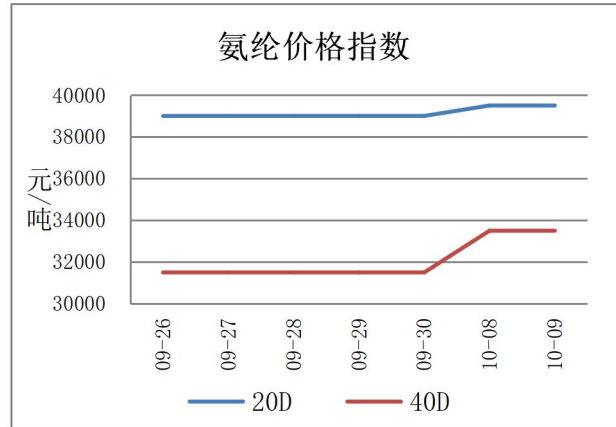
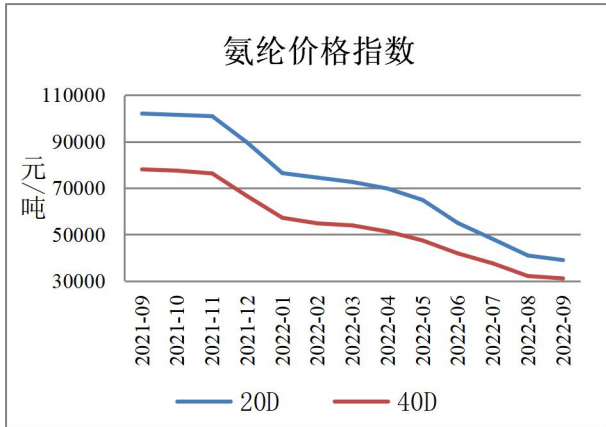
## [ 制造品类 ]



**解读：**从上图可看出，2022年9月，气流纺纱10支、纯棉普梳纱32支和纯棉精梳纱40支纱线平均价格指数分别为15861.90、24536.19和27306.19元/吨，环比分别下跌0.85%、1.62%和2.86%。9月，棉纱企业以去库走货为主，整体市场成交一般，产业观望心态浓厚。下游新增订单不足，织厂采购相应减少，价格局部出现下跌，总体呈稳中有跌态势。开机率方面，安徽安庆地区大型纱厂的开机率可达到80-90%左右，小厂开机率在60-70%附近浮动。

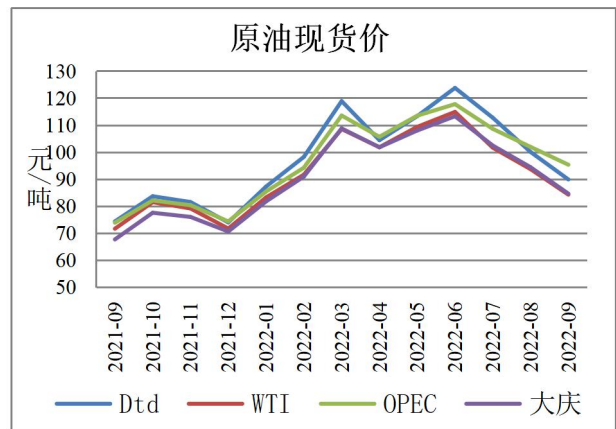
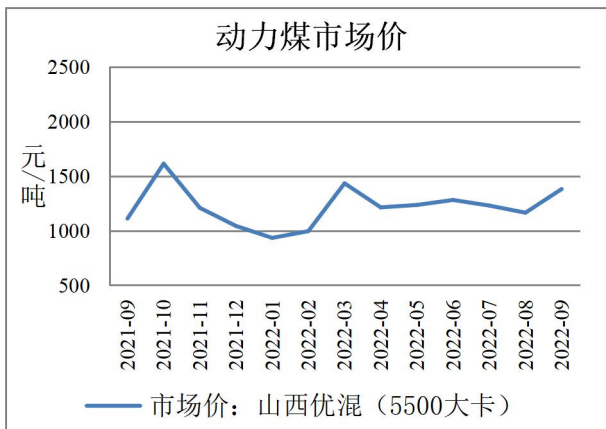
09.26-10.09，气流纺纱10支、纯棉普梳纱32支和纯棉精梳纱40支纱线平均价格指数分别收于15900.00、24480和26850.00元/吨，分别较9月23日下跌0.01%、0.47%和1.79%。9月下旬至10月初，纺企采取随进随出销售模式，一单一议，后续需求复苏情况暂无法形成确定性的推动，交易氛围略显冷清，临近国庆假期，市场节前备库情绪较弱，成交表现一般，小单、散单出货为主，预计短期棉纱价格震荡运行。

# 数据导航



**解读：**从上图可看出，2022年9月，20D和40D氨纶平均价格指数分别为39023.81和31142.86元/吨，环比分别下跌4.77%和3.14%。9月末，国内氨纶市场止跌企稳，行业开工提升至6.1成，市场货源供应充足。原料端PTMEG价格盘整后挺价，行业开工维持4.9成低位，价格随成本BDO价格上行，工厂挺价意向增强；纯MDI市场在经历强势拉涨后，月末涨势放缓。需求端随着氨纶价格上行，叠加“金九”终端消费逐渐进入传统旺季，秋冬订单陆续到来，阶段性补货需求释放。开工方面，浙江萧绍地区圆机、包纱开工在3-5成；江苏地区圆机市场开工水平在3-4成，包纱、经编市场开工水平维持在5-6.5成；广东地区开工谨慎，整体水平在3.5-6.5成。

09.26-10.09，20D和40D氨纶平均价格指数分别为39500.00和33500.00元/吨，分别较09.23上涨2.60%和6.35%。9月下旬至10月初，氨纶价格出现上涨，行业开工上升至6.9成。原料端PTMEG行业开工维持4.9成低位，工厂挺价意向增强；纯MDI行业开工6.6成。下游随着氨纶涨价及“金九银十”传统旺季带动，订单陆续到来。下游开工方面，圆机市场开工水平在3-4成，经编领域开工在6-7成。

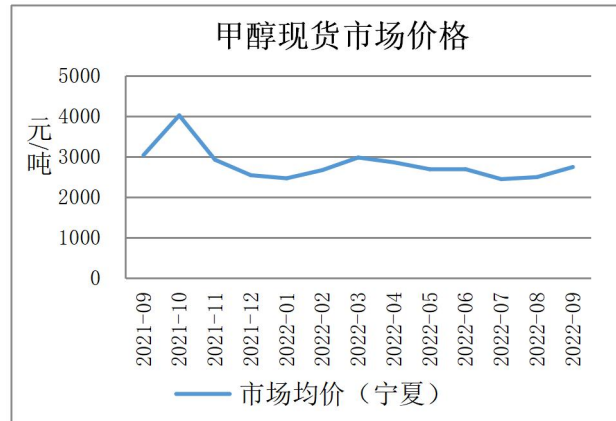
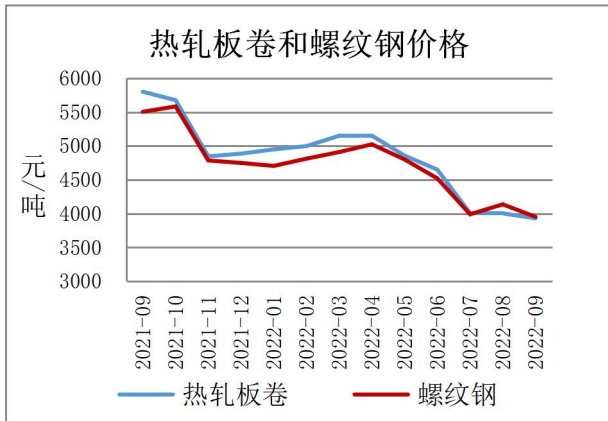


**解读：**从上图可看出，2022年9月，动力煤市场平均价为1380.67元/吨，较上月上涨18.61%，同比上涨24.35%。9月，本月动力煤价格整体偏强运行，我国整体用电需求仍处于相对高位，且西南地区水电增发乏力，煤电继续发挥托底作用。临近月末，国内即将进入国庆假期，叠加会议召开前夕，国内煤矿安监趋严，部分下游用户积极备货。国际上，印尼煤价格持续上涨，其较国内煤的优势逐渐收窄甚至倒挂，加之人民币兑美元汇率不断贬值，进口煤采购成本不断上升。

从上图可看出，2022年9月，布伦特原油价格89.87美元/桶，环比下跌10.16%，同比上涨20.86%；西得克萨斯州中级轻质原油价格84.26美元/桶，环比下跌10.05%，同比上涨17.60%；欧佩克原油价格95.32美元/桶，环比下跌6.46%，同比上涨29.02%；国内原油价格84.62美元/桶，环比下跌10.36%，同比上涨24.99%。9月，需求端，随着俄乌冲突的延续和全球越来越多的国家通胀高企，美联储引领全球央行加息抗通胀令市场对全球经济增长的担忧加剧，需求下降，加之作为全球货币的美元的大幅升值，对以美元计价的原油等大宗商品估值形成打压。供应端，一方面美国战略石油储备连续下跌，

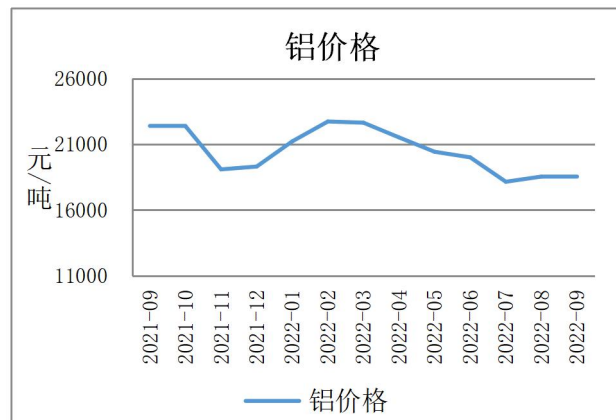
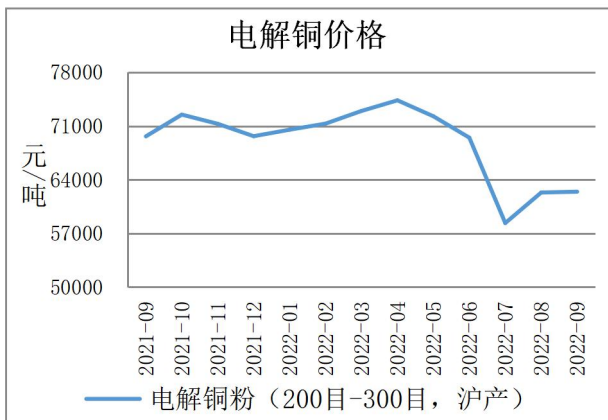
# 数据导航

创 38 年以来新低，另一方面，产油国 OPEC+ 对降库存、减产挺油价的意愿越来越明显，同时西方对俄罗斯的制裁仍在升级，市场供应趋紧。



**解读：**从上图可看出，2022 年 9 月，钢材价格小幅下跌。其中，热轧板卷均价为 3929.14 元/吨，环比下降 1.84%，同比下降 32.26%；螺纹钢均价为 3951.22 元/吨，环比下降 4.47%，同比下降 28.22%。一方面房企的信用风险仍未出清，资金回笼不理想加上融资环境趋紧，导致房地产行业信用风险继续攀升；另一方面，行业营收净利呈现正增长的企业屈指可数，盈利大幅下挫，导致钢材价格小幅下跌。

从上图可看出，2022 年 9 月，甲醇市场价格继续上涨，均价来到了 2741.49 元/吨，环比上涨 9.97%，同比下降 9.64%。虽然国际原油震荡下行，但煤炭价格坚挺，原材料支撑甲醇行情，同时节前下游备货意向浓厚，需求旺盛，甲醇市场行情走势上扬。

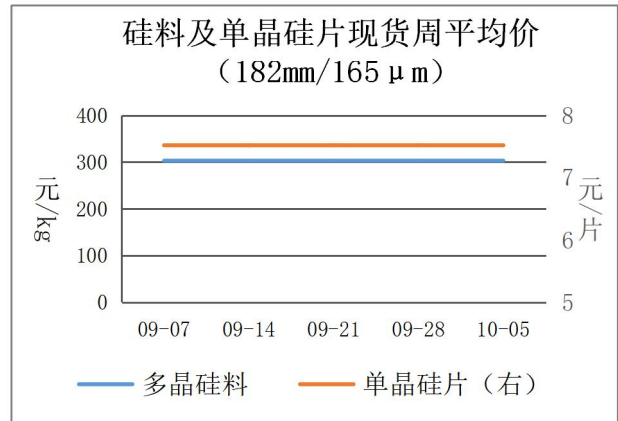
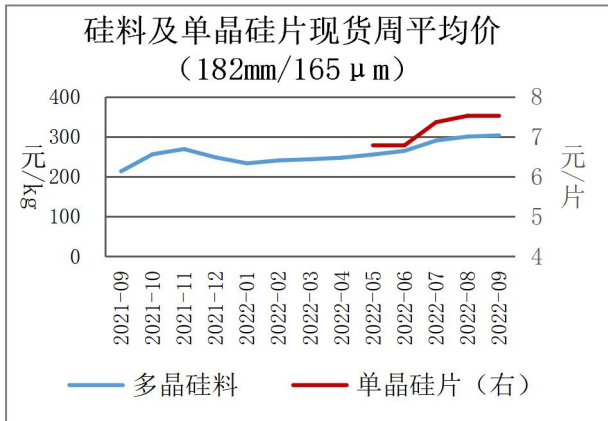


**解读：**从上图可看出，2022 年 9 月，电解铜价格止跌趋稳运行，国内电解铜 ( $\geq 99.95\%$ ) 均价 62433.57 元/吨，环比上涨 0.17%，同比下跌 10.36%。受美联储加息影响，电解铜等大宗商品价格承压，同时全球铜显性库存的回升令低库存对铜价的支撑出现偏弱。总体上，供需现实延续偏紧。

从上图可看出，2022 年 9 月，铝现货价格趋稳，均价为 18536.19 元/吨，环比下降 0.04%，同比下跌 17.23%。同受美联储加息影响，铝价承压运行。国内供应端受西南干旱影响偏紧，需求相对弱势。

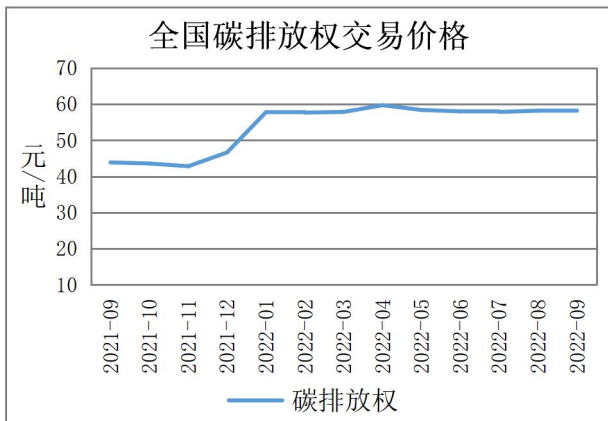


# 数据导航

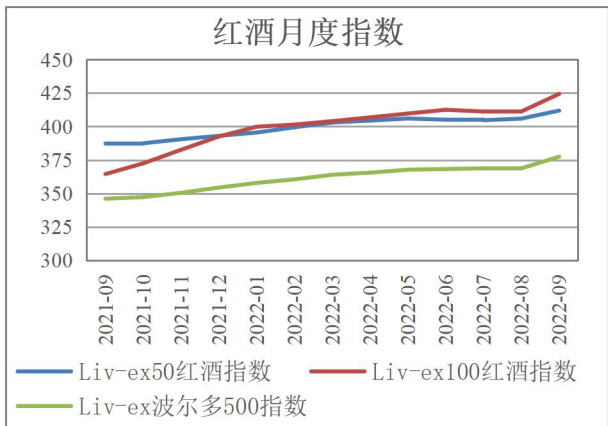


**解读:** 从上图可看出, 2022年9月, 光伏产业整体价格持稳运行。其中, 多晶硅料均价 303 元/kg, 环比上涨 1.00%, 同比上涨 42.25%; 单晶硅片价格为 7.52 元/片, 与上一期一致。9月, 新疆疫情、云南四川干旱对高耗能的硅产业供应产生影响, 硅产业市场处于上行阶段; 市场成交一般, 上下游僵持状态明显, 金属硅价格窄幅震荡运行。

09.26-10.07, 光伏产业链价格持续趋稳。截止 10.07, 多晶硅料均价为 303 元/kg, 保持了四周的稳定; 单晶硅片均价不变, 为 7.52 元/片。目前, 虽然西南限电对光伏产业产生了影响, 但随着上游多晶硅新增产能逐步释放, 供给相对充足, 价格亦企稳, 上游价格的稳定为下游价格稳定提供了条件, 预计短期内光伏产业以稳为主。



**解读:** 从上图可看出, 2022年9月, 全国碳排放权均价为 58.02 元/吨, 环比下降 0.29%, 同比上涨 32.28%。目前, 整个碳排放权交易市场处于淡季, 控排企业碳排放配额较为充足, 碳排放权交易需求较小, 价格较为稳定。

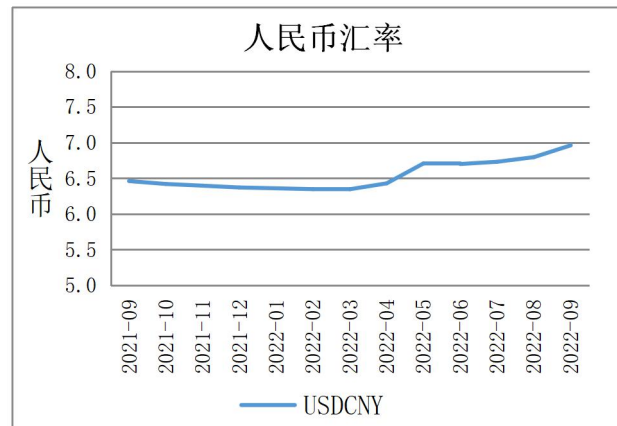
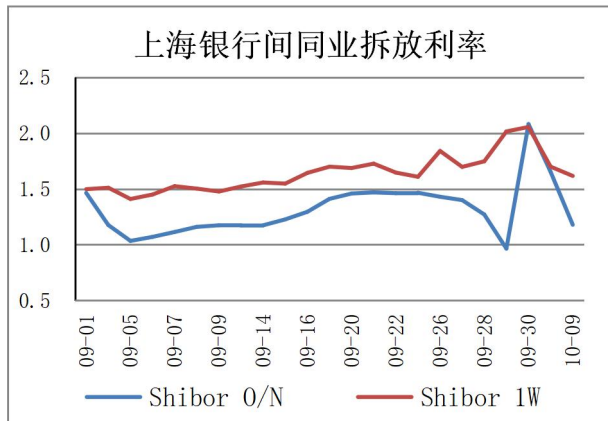


**解读:** 从上图可看出, 2022年9月, Liv-ex50 红酒指数收于 411.9, 环比上涨 1.48%; Liv-ex100

# 数据导航

红酒指数收于 424.4，环比上涨 3.21%；Liv-ex500 红酒指数收于 377.4，环比上涨 2.36%。9 月，受全球通胀及股市震荡影响，红酒作为避险投资，指数整体大涨。

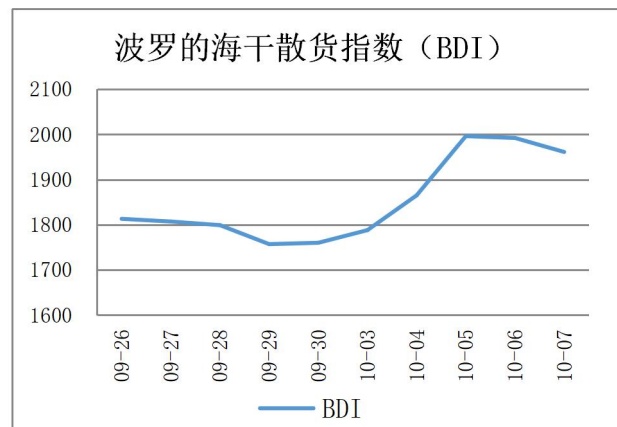
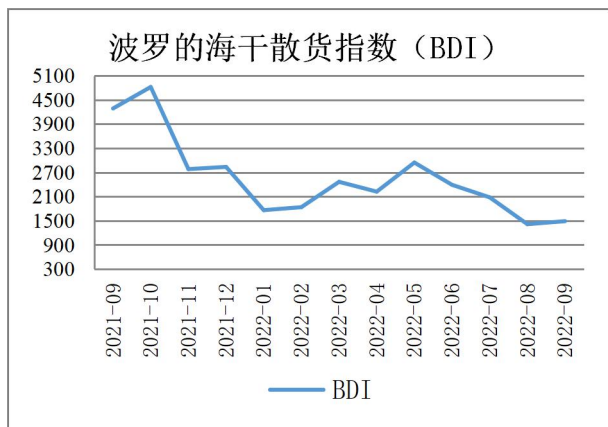
## [ 金融类 ]



**解读：**09.26-10.09，银行间同业拆放利率涨跌不一。截止 10.09，Shibor 隔夜和 7 天品种分别为 1.178%和 1.616%，较 09.23 分别下跌 28.7bp 和上涨 0.8bp。近期银行间拆放利率波动较大，主要有两方面原因，一是美联储强势加息，人民币大幅度贬值影响到国内利率，市场避险情绪浓烈，二是为稳汇率央行向公开市场持续实施净投放操作。

从上图可看出，2022 年 9 月，美元兑人民币汇率继续上涨。月均值为 6.9600，环比涨 2.43%，同比涨 7.74%，同比已实现连续五个月上涨。9 月，美联储强势加息 75 个基点，中美利差呈现倒挂现象，人民币承压，从而造成人民币兑美元贬值。

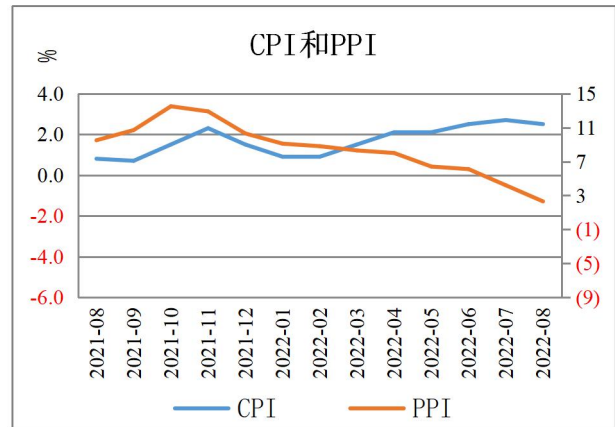
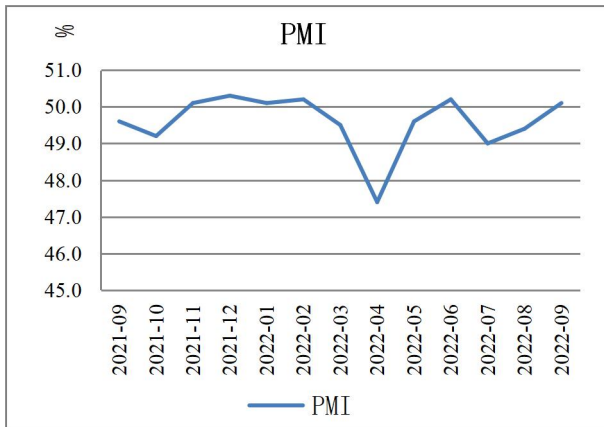
## [ 经济类 ]



**解读：**波罗的海指数是目前世界上衡量海运情况的权威指数，是反映国际间贸易情况的领先指数，波罗的海干散货运价指数 (BDI) 主要衡量铁矿石、煤炭、水泥、化肥和谷物等资源的运输费用。从上图可看出，2022 年 9 月，波罗的海指数 (BDI) 小幅上涨，均值为 1487 点，环比上涨 5.29%，同比下降 62.01%。

09.26-10.07，波罗的海干散货运价指数 (BDI) 继续上涨，截至 10.07 报 1961.00 点，较 09.23 上涨 7.98%，其上涨支撑仍为海岬型船和巴拿马型船需求的增加。10 月 6 日-7 日，BDI 指数连跌两日，主要原因为好望角型散货船运价指数下降。

# 数据导航



**解读：**9月份，制造业PMI为50.1%，比上月上升0.7个百分点，升至临界点以上。本月主要特点：一是生产有所扩张，生产指数升至51.5%，高于上月1.7个百分点，重新回到临界点以上，采购量指数升至50.2%，制造业市场活跃度有所上升；二是大、中、小型企业景气水平均有所回升，大型企业PMI为51.1%，比上月上升0.6个百分点，连续两个月位于扩张区间，中型企业PMI为49.7%，比上月上升0.8个百分点，景气水平持续改善，小型企业PMI为48.3%，比上月上升0.7个百分点，景气水平由降转升；三是企业预期有所改善，生产经营活动预期指数为53.4%，高于上月1.1个百分点，制造业企业信心有所回升。

8月份，CPI同比上涨2.5%，涨幅比上月回落0.2个百分点。其中，食品价格上涨6.1%，涨幅比上月回落0.2个百分点，影响CPI上涨约1.09个百分点。非食品价格上涨1.7%，涨幅比上月回落0.2个百分点，影响CPI上涨约1.38个百分点。据测算，在8月份2.5%的CPI同比涨幅中，去年价格变动的翘尾影响约为0.8个百分点，新涨价影响约为1.7个百分点。扣除食品和能源价格的核心CPI同比上涨0.8%，涨幅与上月相同。

8月份，PPI同比上涨2.3%，涨幅比上月回落1.9个百分点。其中，生产资料价格上涨2.4%，影响PPI上涨约1.87个百分点，是推动PPI上涨的主要动力；生活资料价格上涨1.6%，影响PPI上涨约0.38个百分点。据测算，在8月份2.3%的PPI同比涨幅中，去年价格变动的翘尾影响约为2.5个百分点，新涨价影响约为-0.2个百分点。





西部（银川）融资担保有限公司  
Western (Yinchuan) Guarantee Co., Ltd.



咨询  
热线

**0951-7835555**

地址：宁夏银川市金凤区上海西路239号英力特大厦B座18层

网址：[www.xibudanbao.com](http://www.xibudanbao.com)